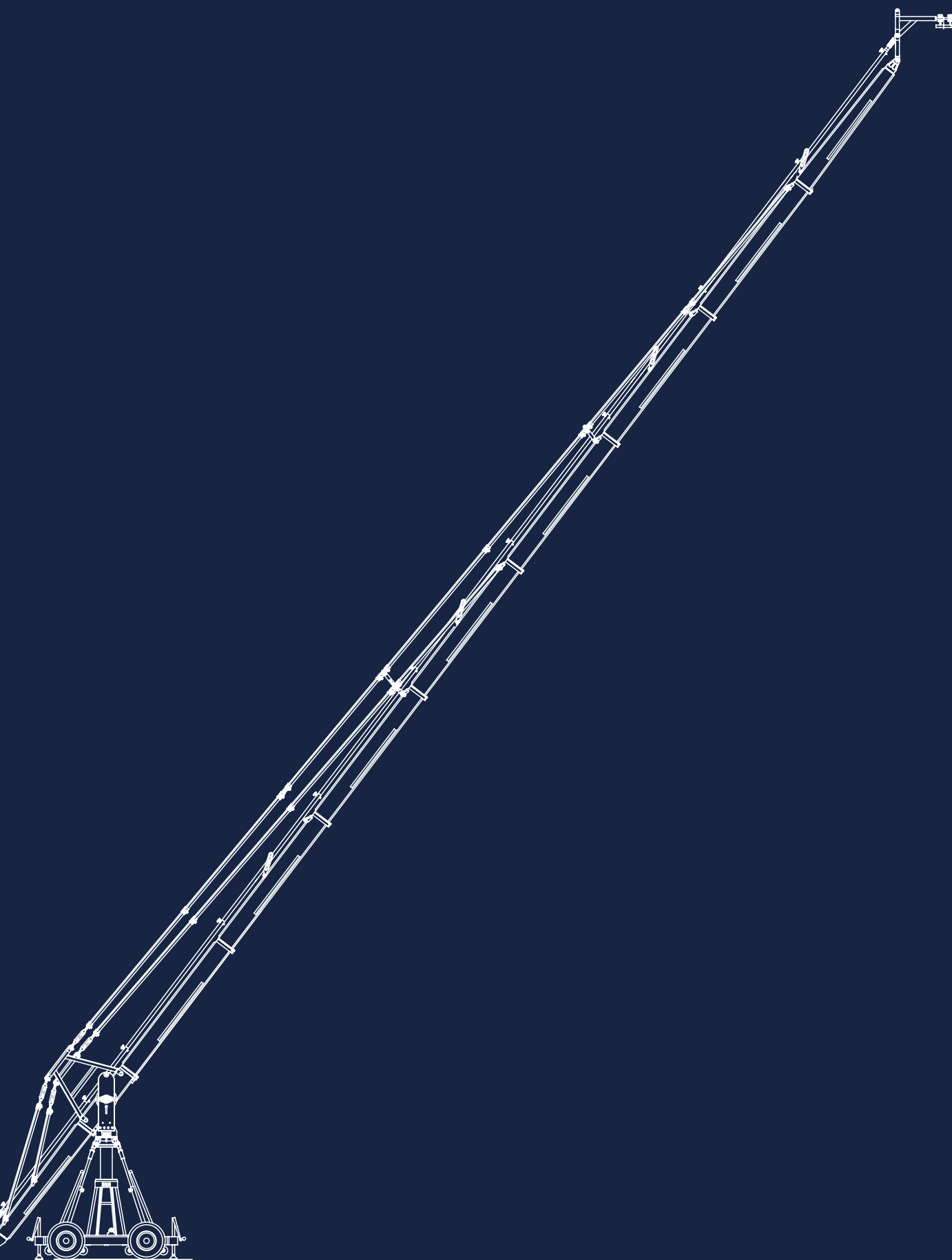


// GF-16



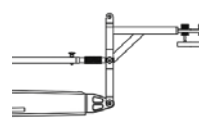
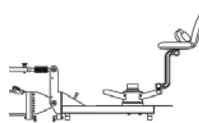
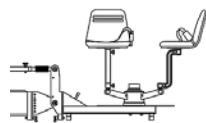
## // GF-16



Der GF-16 ist das Nonplusultra unter den »großen« modularen, Plattform- und Remotekranen. Zahlreiche Innovationen und neueste Technologien machen den GF-16 zu einem Kransystem, das keine Wünsche offen lässt: Ob Plattform- oder Remotebetrieb, der modulare GF-16 Kran liefert dank seiner Variabilität stets die passende Lösung.

### FEATURES

- Ultra modulares Design
- Einfaches Abspanssystem
- Schneller und einfacher Auf-, Ab- und Umbau
- Sehr stabiler Kranarm
- Overslung / Underslung Remote Galgen
- 2-teiliger Gewichtskorb
- Höhenverstellbare Mittelsäule
- Basis Dolly mit 2-Achsen-Lenkung
- Betrieb auf 100 cm Schiene
- Oberfläche speziell veredelt (Hart-Coat®)
- Passt auf 2 Transportwägen
- TÜV zertifiziert und geprüfte Sicherheit



	Plattform – 2 Personen	Plattform – 1 Person	Remote – 80 kg bzw. 60 kg
<b>GF-16</b>	8,9m	11,3m	14,5m 15,3m

## WEITERE FEATURES



**GF-16000** GF-16 Basis Dolly mit Doppellenkung



**GF-16199** Transportwagen für GF-16 Kransystem [2 St.]



Höhenverstellbare Kranmittelsäule

## ZUBEHÖR



**GF-16310** Satz Nivellierstützen für GF-16  
[4 St.]



**GF-16320** Satz Schienenräder Kunststoff  
[4 St.]



**GF-16001** Schiebestange für Kran Dolly



**GF-16330** Ablagefach für Kranmittelsäule



## GF-16 ON SET





